

Bund 10j – Future (Dezember-Kontrakt)



US 10y – Future (Dezember-Kontrakt)



Übersicht

Tagesgeld	% p.a.	ggü. Vort.
Euroland	-0,600	0,000
EONIA	-0,484	-0,007
USA	0,080	0,000
Japan	-0,100	0,000
United Kingdom	0,000	0,000

3 Monate	% p.a.	% p.a.
Euroland	-0,743	0,001
USA	0,056	-0,008
Japan	-0,105	0,000
United Kingdom	0,066	0,000

2j Anleihen	% p.a.	% p.a.
Euroland	-0,691	-0,022
USA	0,363	0,007
Japan	-0,120	-0,005
United Kingdom	0,503	-0,078

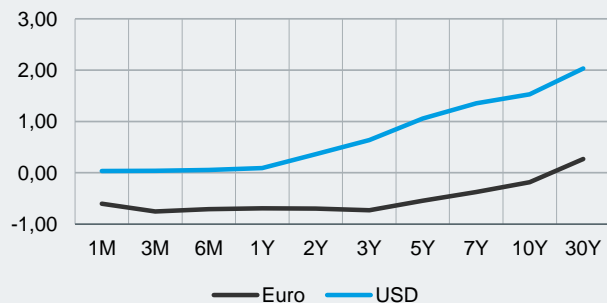
5j Anleihen	% p.a.	% p.a.
Euroland	-0,539	-0,057
USA	1,060	-0,008
Japan	-0,079	0,001
United Kingdom	0,705	-0,044

10j Anleihen	% p.a.	% p.a.
Euroland	-0,184	-0,056
USA	1,530	-0,021
Japan	0,079	0,000
United Kingdom	1,047	-0,054

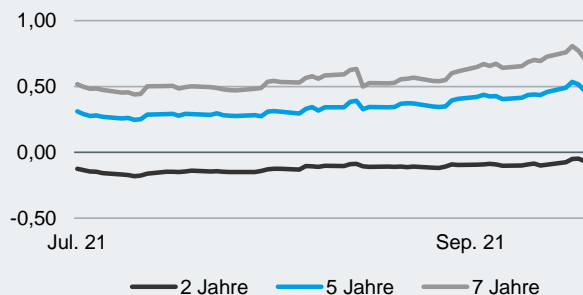
	Yest Close	Yest High	Yest Low	Unterstütz. 2	Unterstütz. 1	Pivot	Widerstand 1	Widerstand 2
Schatz-Future	112,190	112,220	112,140	112,105	112,150	112,185	112,230	112,265
Bobl-Future	134,770	134,860	134,360	134,163	134,467	134,663	134,967	135,163
Bund-Future	169,65	169,92	168,64	168,12	168,89	169,40	170,17	170,68
Buxl-Future	204,54	205,24	204,58	204,13	204,33	204,79	204,99	205,45
US 2y Future	109 28/32	109 28/32	109 9/32	109 2/32	109 15/32	109 22/32	110 2/32	110 9/32
US 5y Future	122 13/32	122 15/32	122 8/32	122 4/32	122 9/32	122 12/32	122 16/32	122 19/32
US 10y Future	131 16/32	131 20/32	131 6/32	131	131 8/32	131 14/32	131 22/32	131 27/32
US 30y Future	160 3/32	160 11/32	159 6/32	158 23/32	159 13/32	159 28/32	160 18/32	161 1/32

Mit Hilfe der Pivot-Punkte ist es möglich, kritische Unterstützungen und Widerstände ausfindig zu machen.

Euro-Zinskurve vs. USD-Zinskurve



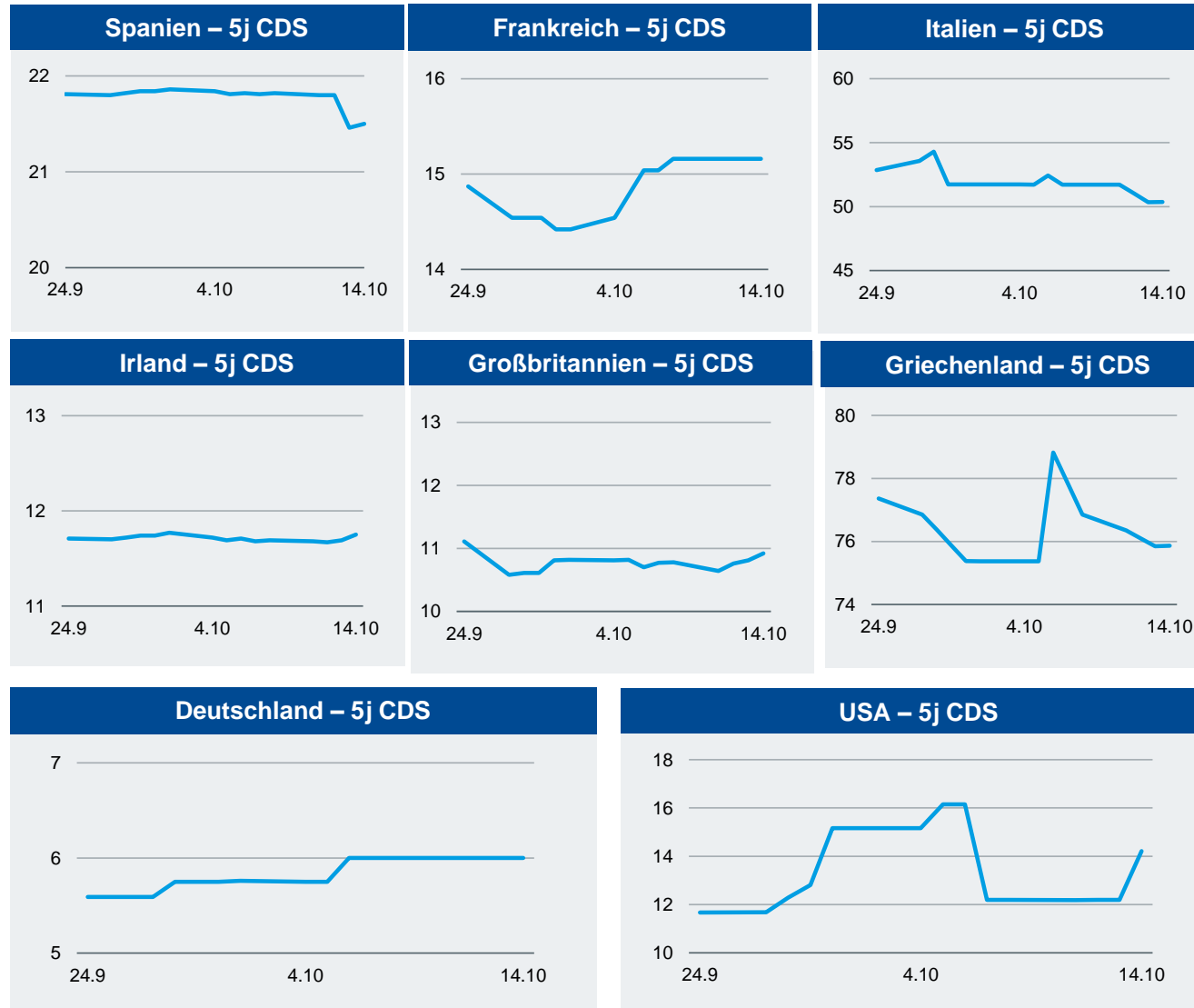
Spreadentwicklung AAA vs. BBB



Spread 2 Jahre	BP	BP
AA	6,30	1,60
A	14,20	1,50
BBB	28,30	1,40

Spread 5 Jahre	BP	BP
AA	2,00	-0,50
A	5,10	-1,50
BBB	27,20	-1,50

Spread 7 Jahre	BP	BP
AA	9,80	-2,30
A	19,70	-2,30
BBB	44,20	-2,30



Übersicht

CDS 5 Jahre	BP	ggü. Vort.
Deutschland	6,00	0,00
Frankreich	15,16	0,00
Griechenland	75,86	0,01
Großbritannien	10,92	0,11
Irland	11,75	0,06
Italien	50,36	0,02
Portugal	27,94	-0,08
Spanien	21,50	0,04
USA	14,21	2,02

CDS 10 Jahre	BP	BP
Deutschland	10,47	0,00
Frankreich	24,73	0,00
Griechenland	122,42	-0,02
Großbritannien	20,12	0,15
Irland	21,30	0,05
Italien	81,47	-0,01
Portugal	50,92	-0,08
Spanien	39,00	0,02
USA	21,81	0,51

Indizes		
Dax 30	15.462,72	213,34
Euro Stoxx 50	4.149,06	65,78
Dow Jones	34.912,56	534,75
S&P Comp.	4.438,26	74,46
FTSE	7.207,71	65,89
Nasdaq Comp.	14.823,43	251,79
Nikkei 225*	29.006,33	455,40
Shanghai Comp.*	3.575,42	17,14

*z.Zt von 7:42

Rohstoffe		
Gold in \$	1.792,65	2,91
Gold in Euro	1.544,19	1,67
Silber in \$	23,45	0,47
Silber in Euro	20,20	0,36
Oil Brent in \$	83,84	-0,01

*** teilw. kein akt. Update

Wichtige Termine

Local Time	Country/Region	Indicator Name	Period	Reuters Poll	Surprise	Prior	Min	Max
20:00	United States	Federal Budget, \$	Sep			-171,00B		
11:00	Euro Zone	Eurostat Trade NSA, Eur	Aug	16,1B		20,7B	8,0B	23,8B
12:00	Euro Zone	Reserve Assets Total	Sep			1.009,38B		
14:30	United States	NY Fed Manufacturing	Oct	27,00		34,30	20,00	34,10
14:30	United States	Import Prices MM	Sep	0,6%		-0,3%	0,1%	1,0%
14:30	United States	Export Prices MM	Sep	0,6%		0,4%	0,4%	1,0%
14:30	United States	Retail Sales MM	Sep	-0,2%		0,7%	-0,8%	0,8%
14:30	United States	Retail Sales Ex-Autos MM	Sep	0,5%		1,8%	-0,3%	1,6%
14:30	United States	Retail Ex Gas/Autos	Sep			2,0%		
14:30	United States	Retail Control	Sep	0,4%		2,5%	-0,4%	1,0%
16:00	United States	Business Inventories MM	Aug	0,6%		0,5%	0,1%	0,8%
16:00	United States	U Mich Sentiment Prelim	Oct	73,1		72,8	70,0	76,0
16:00	United States	U Mich Conditions Prelim	Oct	82,0		80,1	78,0	84,0
16:00	United States	U Mich Expectations Prelim	Oct	70,3		68,1	67,0	72,0
16:00	United States	U Mich 1Yr Inf Prelim	Oct			4,6%		
16:00	United States	U Mich 5-Yr Inf Prelim	Oct			3,0%		

Übersicht

Währungen		ggü. Vort.
EUR / AUD	1,5634	-0,0004
EUR / BRL	6,4017	0,0063
EUR / CAD	1,4341	-0,0002
EUR / CHF	1,0715	0,0000
EUR / CNY	7,4699	0,0040
EUR / DKK	7,4410	0,0002
EUR / GBP	0,8484	0,0003
EUR / HUF	358,8100	-0,0100
EUR / IDR	16.365,0000	-115,0000
EUR / INR	86,9400	0,0000
EUR / ISK	149,7500	0,0000
EUR / JPY	132,4400	0,5800
EUR / MXN	23,8656	0,0398
EUR / NOK	9,7981	-0,0008
EUR / NZD	1,6447	-0,0031
EUR / PLN	4,5766	0,0081
EUR / RUB	82,8244	0,0189
EUR / SGD	1,5655	0,0013
EUR / SEK	10,0170	0,0103
EUR / TRY	10,6924	0,0334
EUR / USD	1,1609	0,0011
EUR / ZAR	17,1346	0,0204
USD / CNY	6,4357	-0,0025
USD / GBP	1,3683	0,0009
USD / JPY	114,1200	0,4100
USD / RUB	71,3583	0,0517

Erstellt von:

Baader Bank AG
 Klaus Stopp
 Market Making Bonds
 Weihenstephaner Str. 4
 85716 Unterschleißheim

Skontroführung Renten

Die Baader Bank AG ist als Skontroführer für Renten an den Börsen Berlin, Frankfurt und München tätig. Wir stellen täglich imvariablen Handel Liquidität zur Verfügung. Die Höhe der Liquiditätsgarantie und die Spreads der einzelnen Werte richten sich nach der Bonität des Emittenten, nach Laufzeit und dem Free Float. Bitte beachten Sie auch die Ausführungen in dem Dokument „Umgang mit Interessenkonflikten bei der Baader Bank Aktiengesellschaft“ das Sie unter www.baaderbank.de abrufen können.

Disclaimer „Baader Bonds Daily“

Die in diesem Dokument wiedergegebenen Informationen wurden von der Baader Bank AG sorgfältig zusammengestellt und beruhen zum Teil auf allgemein zugänglichen Quellen und Daten Dritter. Die Baader Bank AG übernimmt keine Gewähr für die Richtigkeit und Vollständigkeit der Informationen.

Die Informationen wurden einzig zu Informations- und Marketingzwecken erstellt. Die Informationen stellen keine Anlageberatung, keine Anlageempfehlung und keine Aufforderung zum Erwerb oder zur Veräußerung von Finanzinstrumenten dar. Dieses Dokument ist keine Anlageempfehlung im Sinne des Art. 20 Verordnung (EU) Nr. 596/2014 vom 16. April 2014 und der Delegierten Verordnung (EU) 2016/958 vom 9. März 2016 sowie der Art. 36 und 37 der Delegierten Verordnung (EU) 2017/565 vom 25. April 2016 und genügt deshalb nicht allen gesetzlichen Anforderungen zur Förderung der Unabhängigkeit von Anlageempfehlungen und unterliegt auch nicht dem Verbot des Handelns im Zusammenhang mit der Veröffentlichung von Anlageempfehlungen.

Es wird keine Gewähr für die Geeignetheit und Angemessenheit der dargestellten Finanzinstrumente sowie für die wirtschaftlichen und steuerlichen Konsequenzen einer Anlage in den dargestellten Finanzinstrumenten und für deren zukünftige Wertentwicklung übernommen. Die in der Vergangenheit erzielte Performance ist kein Indikator für zukünftige Wertentwicklungen. Aussagen über zukünftige wirtschaftliche Entwicklungen basieren grundsätzlich auf Annahmen und Einschätzungen, die sich im Zeitablauf als nicht zutreffend erweisen können. Eine Anlage in Finanzinstrumente jeglicher Art kann mit dem Risiko eines erheblichen Wertverlustes oder sogar Totalverlust einhergehen. Vor einer Anlageentscheidung sollte der Rat eines Anlage- und Steuerberaters eingeholt werden. Dargestellte Finanzprodukte sind möglicherweise nicht für jeden Anleger geeignet.

Durch das Bereitstellen dieser Informationen wird der Empfänger weder zum Kunden der Baader Bank AG, noch entstehen der Baader Bank AG dadurch irgendwelche Verpflichtungen und Verantwortlichkeiten dem Empfänger gegenüber, insbesondere kommt kein Auskunftsvertrag zwischen der Baader Bank AG und dem Empfänger dieser Informationen zustande.

Die Baader Bank AG ist im Market Making (börslich und außerbörslich) tätig, und hält daher unter Umständen eigene Positionen in den dargestellten Finanzinstrumenten. Dieser Aspekt kann Einfluss auf die Informationen haben. Weitere Ausführungen zum Umgang mit Interessenkonflikten bei der Baader Bank AG sind unter http://www.baaderbank.de/Kundenservice/Rechtliche_Dokumente_Baader_Bank abrufbar.

Der Versand oder die Vervielfältigung dieses Dokuments ist ohne die vorherige schriftliche Zustimmung der Baader Bank AG nicht gestattet. Dieses Dokument enthält möglicherweise Links oder Hinweise auf die Webseiten von Dritten, welche von der Baader Bank AG nicht kontrolliert werden können und daher kann die Baader Bank AG keine Verantwortung für den Inhalt von solchen Webseiten Dritter oder darin enthaltenen weiteren Links übernehmen.

Copyright © 2018: Veröffentlicht von **Baader Bank Aktiengesellschaft, Weißenstephaner Straße 4, 85716 Unterschleißheim, Deutschland.**

Baader Bank AG ist eine Aktiengesellschaft nach dem Recht der Bundesrepublik Deutschland mit Hauptgeschäftssitz in Unterschleißheim. Baader Bank AG ist beim Amtsgericht in München unter der Nummer HRB 121537 eingetragen und wird beaufsichtigt von der Bundesanstalt für Finanzdienstleistungsaufsicht (BaFin), Marie-Curie-Straße 24-28, 60439 Frankfurt am Main und Graurheindorfer Straße 108, 53117 Bonn. Die Umsatzsteueridentifikationsnummer von Baader Bank AG ist DE 114123893.

Der Vorsitzende des Aufsichtsrats ist Dr. Horst Schiessl. Die Mitglieder des Vorstands sind Nico Baader (Vorsitzender), Dieter Brichmann (Stellvertretender Vorsitzender) und Oliver Riedel.

Weitere Informationen über Baader Bank AG finden Sie auf der Website www.baaderbank.de. Wenn Sie Fragen zu dieser Publikation haben, kontaktieren Sie uns bitte unter Telefon: +49 89 5150 0 oder Telefax: +49 89 5150 1111.