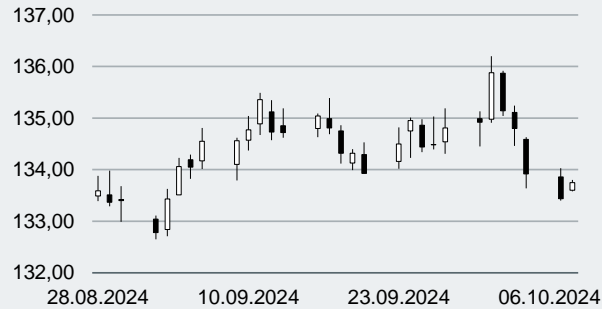
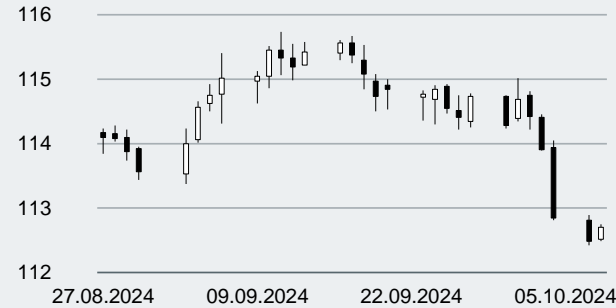


Bund 10j – Future (Dezember-Kontrakt)



US 10y – Future (Dezember-Kontrakt)



Übersicht

Tagesgeld	% p.a.	ggü. Vort.
Euroland	3,410	0,000
ESTER	3,414	0,007
USA	4,800	0,000
Japan	0,000	0,000
United Kingdom	4,900	0,000

3 Monate	% p.a.	% p.a.
Euroland	3,073	-0,015
USA	4,678	0,025
Japan	0,055	0,055
United Kingdom	4,839	-0,055

2j Anleihen	% p.a.	% p.a.
Euroland	2,243	0,035
USA	3,954	-0,006
Japan	0,406	0,000
United Kingdom	4,229	0,085

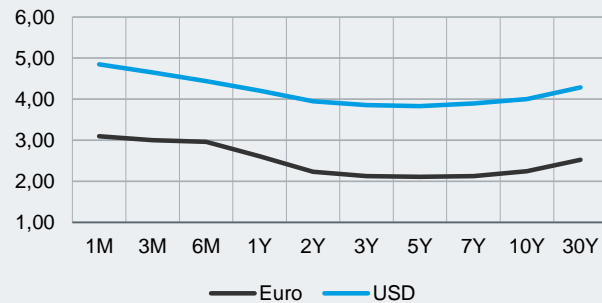
5j Anleihen	% p.a.	% p.a.
Euroland	2,116	0,041
USA	3,832	0,002
Japan	0,545	0,001
United Kingdom	4,105	0,083

10j Anleihen	% p.a.	% p.a.
Euroland	2,247	0,036
USA	4,000	0,019
Japan	0,928	0,004
United Kingdom	4,203	0,065

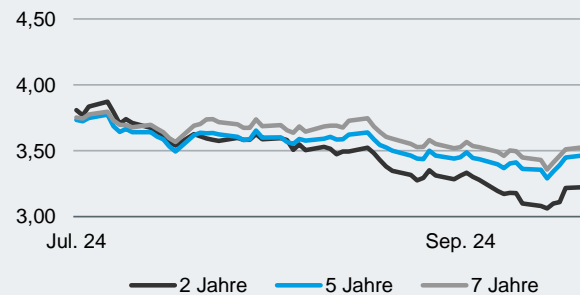
	Yest Close	Yest High	Yest Low	Unterstütz. 2	Unterstütz. 1	Pivot	Widerstand 1	Widerstand 2
Schatz-Future	106,760	106,875	106,740	106,660	106,715	106,795	106,850	106,930
Bobl-Future	119,030	119,350	118,990	118,763	118,897	119,123	119,257	119,483
Bund-Future	133,44	134,03	133,40	132,99	133,22	133,62	133,85	134,25
Buxl-Future	134,06	135,52	134,42	133,57	133,81	134,67	134,91	135,77
US 2y Future	103 13/32	103 17/32	103 11/32	103 8/32	103 10/32	103 14/32	103 16/32	103 19/32
US 5y Future	108 17/32	108 25/32	108 14/32	108 8/32	108 12/32	108 18/32	108 23/32	108 29/32
US 10y Future	112 16/32	112 29/32	112 14/32	112 4/32	112 10/32	112 19/32	112 25/32	113 2/32
US 30y Future	121 10/32	122 8/32	121 7/32	120 18/32	120 30/32	121 19/32	121 31/32	122 20/32

Mit Hilfe der Pivot-Punkte ist es möglich, kritische Unterstützungen und Widerstände ausfindig zu machen.

Euro-Zinskurve vs. USD-Zinskurve



Spreadentwicklung AAA vs. BBB

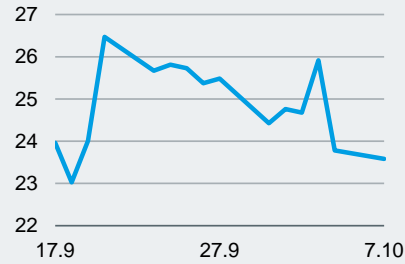


Spread 2 Jahre	BP	BP
AA	3,30	-1,00
A	1,70	-0,70
BBB	16,50	-0,30

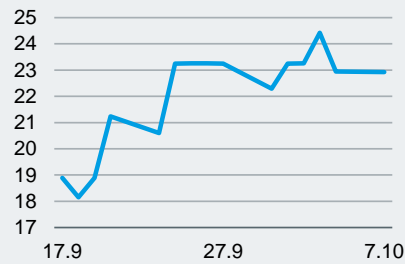
Spread 5 Jahre	BP	BP
AA	34,20	1,30
A	42,30	-0,50
BBB	69,70	-0,80

Spread 7 Jahre	BP	BP
AA	35,40	0,70
A	49,40	-0,20
BBB	76,80	-0,90

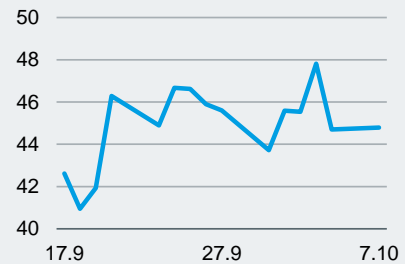
Spanien – 5j CDS



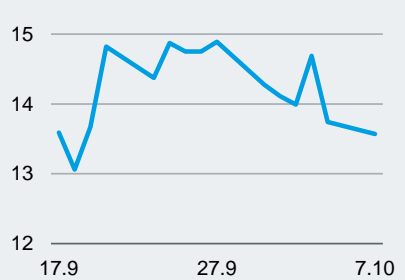
Frankreich – 5j CDS



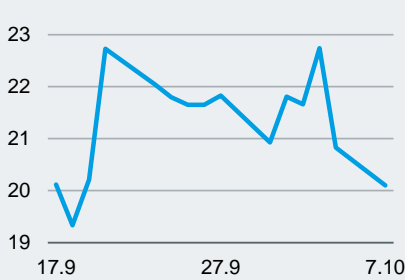
Italien – 5j CDS



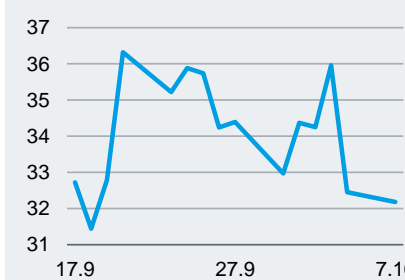
Irland – 5j CDS



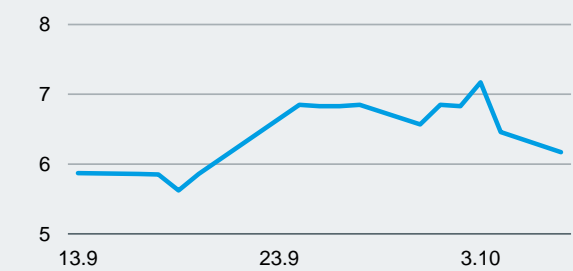
Großbritannien – 5j CDS



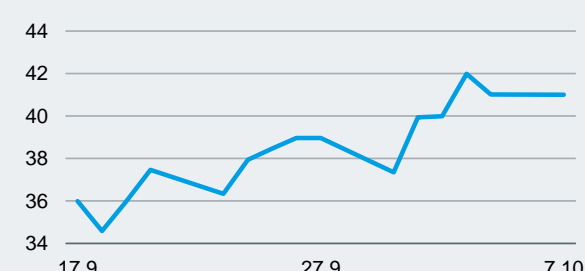
Portugal – 5j CDS



Deutschland – 5j CDS



USA – 5j CDS



Übersicht

CDS 5 Jahre	BP	ggü. Vort.
Deutschland	6,17	-0,29
Frankreich	22,93	-0,02
Portugal	32,18	-0,27
Großbritannien	20,10	-0,73
Irland	13,57	-0,17
Italien	44,79	0,09
Portugal	32,18	-0,27
Spanien	23,58	-0,20
USA	41,00	-0,02

CDS 10 Jahre	BP	BP
Deutschland	11,29	-0,58
Frankreich	34,21	-0,08
Portugal	56,76	-0,30
Großbritannien	34,77	-0,70
Irland	20,97	-0,14
Italien	83,11	-0,05
Portugal	56,76	-0,30
Spanien	44,41	-0,24
USA	46,99	-0,53

Indizes		
Dax 30	19.104,10	-16,83
Euro Stoxx 50	4.969,71	14,77
Dow Jones	41.954,24	-398,51
FTSE	8.303,62	22,99
Nasdaq Comp.	17.923,90	-213,95
Nikkei 225*	38.846,25	-674,95

*z.Zt von 7:45

Rohstoffe		
Gold in \$	2.644,42	3,81
Gold in Euro	2.407,88	0,04
Silber in \$	31,48	-0,41
Silber in Euro	28,66	-0,42
Oil Brent in \$	82,38	2,43

*** kein akt. Update

Wichtige Termine

Local Time	Country/Region	Indicator Name	Period	Reuters Poll	Surprise	Prior	Min	Max
08:00	Germany	Industrial Output MM	Aug	0,8%		-2,4%	-5,0%	2,0%
08:00	Germany	Industrial Production YY SA	Aug			-5,29%		
12:00	United States	NFIB Business Optimism Idx	Sep			91,2		
14:30	United States	International Trade \$	Aug	-70,4B		-78,8B	-72,0B	-67,5B
14:55	United States	Redbook YY	5 Oct, w/e			5,3%		
19:00	United States	3Y Note Auc - TA	8 Oct			58.000.178.700,00		
19:00	United States	3Y Note Auc - HY	8 Oct			3,440%		
19:00	United States	3Y Note Auc - BTC	8 Oct			2,660		
19:00	United States	3Y Note Auc - HAP	8 Oct			41,380%		

Übersicht

Währungen		ggü. Vort.
EUR / AUD	1,6332	0,0082
EUR / BRL	6,0381	0,0121
EUR / CAD	1,4967	0,0024
EUR / CHF	0,9382	0,0001
EUR / CNY	7,7645	-0,0920
EUR / DKK	7,4558	0,0001
EUR / GBP	0,8393	0,0001
EUR / HUF	402,1900	0,1500
EUR / IDR	16.867,0000	-55,9800
EUR / INR	92,2702	0,0000
EUR / ISK	148,6500	-0,4500
EUR / JPY	162,5300	-0,1100
EUR / MXN	21,2384	0,0747
EUR / NOK	11,7043	0,0235
EUR / NZD	1,7945	0,0019
EUR / PLN	4,3243	0,0012
EUR / RUB	105,6547	0,0773
EUR / SGD	1,4327	0,0009
EUR / SEK	11,3694	-0,0009
EUR / TRY	37,6343	0,0442
EUR / USD	1,0983	0,0008
EUR / ZAR	19,1604	0,0949
USD / CNY	7,0653	0,0475
USD / GBP	1,3091	0,0001
USD / JPY	147,9800	-0,2100
USD / RUB	96,1700	-0,0455

Erstellt von:

Baader Bank AG
 Klaus Stopp
 Market Making Bonds
 Weißenstephaner Str. 4
 85716 Unterschleißheim

Skontroführung Renten

Die Baader Bank AG ist als Skontroführer für Renten an den Börsen Berlin, Frankfurt und München tätig. Wir stellen täglich im variablen Handel Liquidität zur Verfügung. Die Höhe der Liquiditätsgarantie und die Spreads der einzelnen Werte richten sich nach der Bonität des Emittenten, nach Laufzeit und dem Free Float. Bitte beachten Sie auch die Ausführungen in dem Dokument „Umgang mit Interessenkonflikten bei der Baader Bank Aktiengesellschaft“ das Sie unter www.baaderbank.de abrufen können.

Disclaimer „Baader Bonds Daily“

Die in diesem Dokument wiedergegebenen Informationen wurden von der Baader Bank AG sorgfältig zusammengestellt und beruhen zum Teil auf allgemein zugänglichen Quellen und Daten Dritter. Die Baader Bank AG übernimmt keine Gewähr für die Richtigkeit und Vollständigkeit der Informationen.

Die Informationen wurden einzig zu Informations- und Marketingzwecken erstellt. Die Informationen stellen keine Anlageberatung, keine Anlageempfehlung und keine Aufforderung zum Erwerb oder zur Veräußerung von Finanzinstrumenten dar. Dieses Dokument ist keine Anlageempfehlung im Sinne des Art. 20 Verordnung (EU) Nr. 596/2014 vom 16. April 2014 und der Delegierten Verordnung (EU) 2016/958 vom 9. März 2016 sowie der Art. 36 und 37 der Delegierten Verordnung (EU) 2017/565 vom 25. April 2016 und genügt deshalb nicht allen gesetzlichen Anforderungen zur Förderung der Unabhängigkeit von Anlageempfehlungen und unterliegt auch nicht dem Verbot des Handelns im Zusammenhang mit der Veröffentlichung von Anlageempfehlungen.

Es wird keine Gewähr für die Geeignetheit und Angemessenheit der dargestellten Finanzinstrumente sowie für die wirtschaftlichen und steuerlichen Konsequenzen einer Anlage in den dargestellten Finanzinstrumenten und für deren zukünftige Wertentwicklung übernommen. Die in der Vergangenheit erzielte Performance ist kein Indikator für zukünftige Wertentwicklungen. Aussagen über zukünftige wirtschaftliche Entwicklungen basieren grundsätzlich auf Annahmen und Einschätzungen, die sich im Zeitablauf als nicht zutreffend erweisen können. Eine Anlage in Finanzinstrumente jeglicher Art kann mit dem Risiko eines erheblichen Wertverlustes oder sogar Totalverlust einhergehen. Vor einer Anlageentscheidung sollte der Rat eines Anlage- und Steuerberaters eingeholt werden. Dargestellte Finanzprodukte sind möglicherweise nicht für jeden Anleger geeignet.

Durch das Bereitstellen dieser Informationen wird der Empfänger weder zum Kunden der Baader Bank AG, noch entstehen der Baader Bank AG dadurch irgendwelche Verpflichtungen und Verantwortlichkeiten dem Empfänger gegenüber, insbesondere kommt kein Auskunftsvertrag zwischen der Baader Bank AG und dem Empfänger dieser Informationen zustande.

Die Baader Bank AG ist im Market Making (börslich und außerbörslich) tätig, und hält daher unter Umständen eigene Positionen in den dargestellten Finanzinstrumenten. Dieser Aspekt kann Einfluss auf die Informationen haben. Weitere Ausführungen zum Umgang mit Interessenkonflikten bei der Baader Bank AG sind unter https://www.baaderbank.de/Kundenservice/Rechtliche_Dokumente_Baader_Bank abrufbar.

Der Versand oder die Vervielfältigung dieses Dokuments ist ohne die vorherige schriftliche Zustimmung der Baader Bank AG nicht gestattet. Dieses Dokument enthält möglicherweise Links oder Hinweise auf die Webseiten von Dritten, welche von der Baader Bank AG nicht kontrolliert werden können und daher kann die Baader Bank AG keine Verantwortung für den Inhalt von solchen Webseiten Dritter oder darin enthaltenen weiteren Links übernehmen.

Copyright © 2024: Veröffentlicht von **Baader Bank Aktiengesellschaft, Weihenstephaner Straße 4, 85716 Unterschleißheim, Deutschland.**

Baader Bank AG ist eine Aktiengesellschaft nach dem Recht der Bundesrepublik Deutschland mit Hauptgeschäftssitz in Unterschleißheim. Baader Bank AG ist beim Amtsgericht in München unter der Nummer HRB 121537 eingetragen und wird beaufsichtigt von der Bundesanstalt für Finanzdienstleistungsaufsicht (BaFin), Marie-Curie-Straße 24-28, 60439 Frankfurt am Main und Graurheindorfer Straße 108, 53117 Bonn. Die Umsatzsteueridentifikationsnummer von Baader Bank AG ist DE 114123893.

Der Vorsitzende des Aufsichtsrats ist Helmut Schreyer. Die Mitglieder des Vorstands sind Nico Baader (Vorsitzender) und Oliver Riedel (stv. Vorsitzender).

Weitere Informationen über Baader Bank AG finden Sie auf der Website www.baaderbank.de. Wenn Sie Fragen zu dieser Publikation haben, kontaktieren Sie uns bitte unter Telefon: +49 89 5150 0 oder Telefax: +49 89 5150 1111.