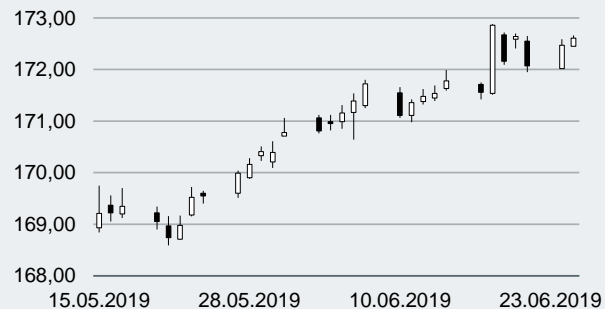


Bund 10j – Future (September-Kontrakt)



US 10y – Future (September-Kontrakt)



Übersicht

Tagesgeld	% p.a.	ggü. Vort.
Euroland	-0,470	0,000
EONIA	-0,359	0,009
USA	2,400	0,000
Japan	-0,200	0,000
United Kingdom	0,700	0,000

3 Monate	% p.a.	% p.a.
Euroland	-0,554	-0,028
USA	2,129	0,014
Japan	-0,120	0,000
United Kingdom	0,709	-0,014

2j Anleihen	% p.a.	% p.a.
Euroland	-0,732	-0,007
USA	1,717	-0,050
Japan	-0,229	0,000
United Kingdom	0,588	-0,020

5j Anleihen	% p.a.	% p.a.
Euroland	-0,651	-0,021
USA	1,731	-0,056
Japan	-0,260	0,000
United Kingdom	0,604	-0,033

10j Anleihen	% p.a.	% p.a.
Euroland	-0,316	-0,030
USA	2,000	-0,048
Japan	-0,156	-0,001
United Kingdom	0,814	-0,036

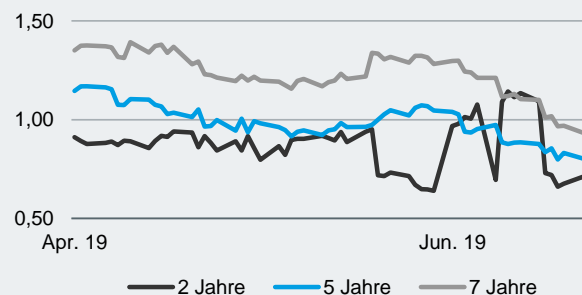
	Yest Close	Yest High	Yest Low	Unterstütz. 2	Unterstütz. 1	Pivot	Widerstand 1	Widerstand 2
Schatz-Future	112,255	112,270	112,230	112,215	112,240	112,255	112,280	112,295
Bobl-Future	134,360	134,390	134,230	134,167	134,263	134,327	134,423	134,487
Bund-Future	172,47	172,59	172,02	171,79	172,13	172,36	172,70	172,93
Buxl-Future	202,96	203,32	202,90	202,64	202,80	203,06	203,22	203,48
US 2y Future	107 22/32	107 23/32	107 19/32	107 17/32	107 19/32	107 21/32	107 23/32	107 25/32
US 5y Future	118 6/32	118 8/32	117 30/32	117 27/32	118	118 4/32	118 10/32	118 13/32
US 10y Future	127 30/32	128	127 17/32	127 12/32	127 21/32	127 26/32	128 3/32	128 9/32
US 30y Future	155 13/32	155 16/32	154 17/32	154 6/32	154 25/32	155 5/32	155 24/32	156 4/32

Mit Hilfe der Pivot-Punkte ist es möglich, kritische Unterstützungen und Widerstände ausfindig zu machen.

Euro-Zinskurve vs. USD-Zinskurve



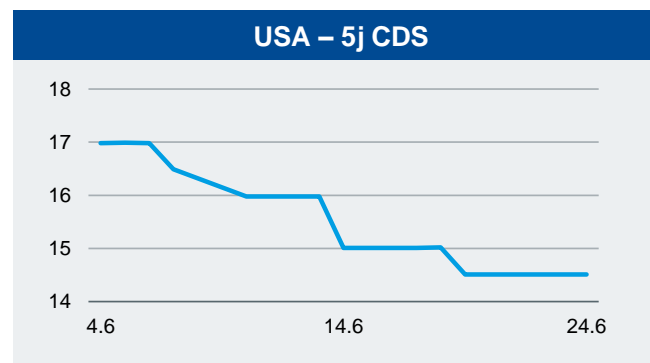
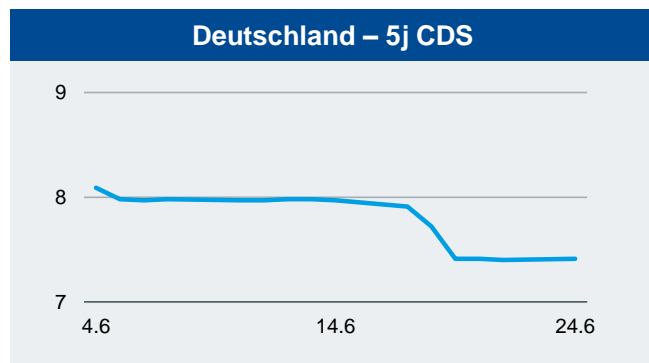
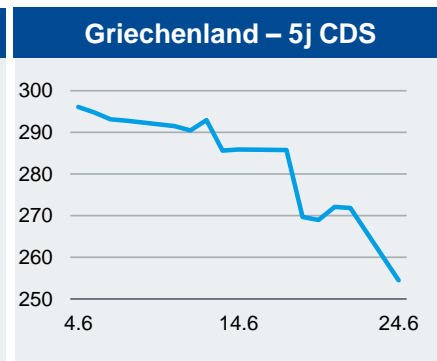
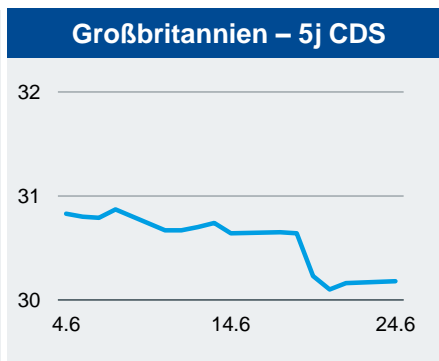
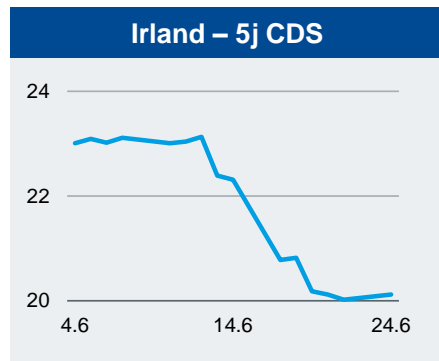
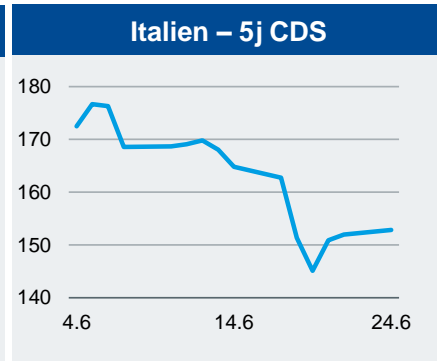
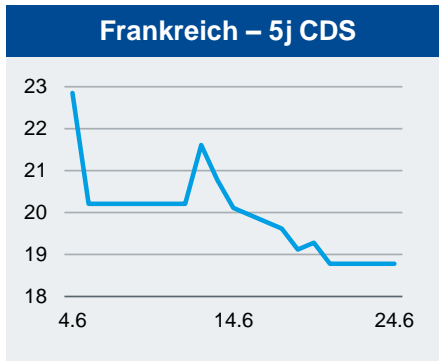
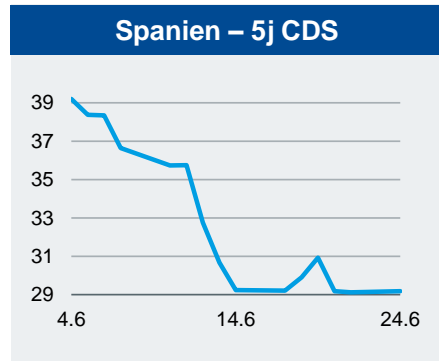
Spreadentwicklung AAA vs. BBB



Spread 2 Jahre	BP	BP
AA	31,69	1,80
A	23,08	0,73
BBB	11,29	1,52

Spread 5 Jahre	BP	BP
AA	48,70	2,35
A	31,19	1,53
BBB	9,51	2,23

Spread 7 Jahre	BP	BP
AA	38,68	3,67
A	8,37	1,82
BBB	11,26	-2,30



Übersicht

CDS 5 Jahre	BP	ggü. Vort.
Deutschland	7,41	0,01
Frankreich	18,78	0,00
Griechenland	254,49	-17,35
Großbritannien	30,18	0,02
Irland	20,12	0,10
Italien	152,86	0,87
Portugal	45,20	0,01
Spanien	29,18	0,06
USA	14,51	0,00

CDS 10 Jahre	BP	BP
Deutschland	13,33	0,01
Frankreich	31,29	-0,03
Griechenland	343,86	-17,60
Großbritannien	48,11	0,06
Irland	33,98	0,16
Italien	184,28	0,62
Portugal	83,04	0,02
Spanien	52,97	0,08
USA	21,48	0,01

Indizes

Dax 30	12.274,57	-65,35
Euro Stoxx 50	3.455,57	-11,35
Dow Jones	26.727,54	8,41
S&P Comp.	2.945,35	-5,11
FTSE	7.416,69	9,19
Nasdaq Comp.	8.005,70	-26,01
Nikkei 225*	21.156,55	-129,44
Shanghai Comp.*	2.972,61	-35,54

*z.Zt von 7:52

Rohstoffe

Gold in \$	1.423,70	20,50
Gold in Euro	1.249,08	14,28
Silber in \$	15,37	0,08
Silber in Euro	13,48	0,03
Oil Brent in \$	66,60	-0,83

***kein akt. Update

Wichtige Termine

Local Time	Country	Indicator Name	Period	Reuters			Min	Max
				Poll	Surprise	Prior		
14:00	United States	Build Permits R Numb	May			1,294M		
14:00	United States	Build Permits R Chg MM	May			0,3%		
14:55	United States	Redbook MM	22 Jun, w/e			-2,4%		
14:55	United States	Redbook YY	22 Jun, w/e			5,4%		
15:00	United States	Monthly Home Price MM	Apr			0,1%		
15:00	United States	Monthly Home Price YY	Apr			4,9%		
15:00	United States	Monthly Home Price Index	Apr			273,4		
15:00	United States	CaseShiller 20 MM SA	Apr	0,2%		0,1%	0,0%	0,2%
15:00	United States	CaseShiller 20 MM NSA	Apr	0,6%		0,7%	0,2%	0,8%
15:00	United States	CaseShiller 20 YY	Apr	2,6%		2,7%	1,5%	2,9%
16:00	United States	Consumer Confidence	Jun	131,1		134,1	128,0	136,4
16:00	United States	New Home Sales-Units	May	0,680M		0,673M	0,650M	0,700M
16:00	United States	New Home Sales Chg MM	May	2,2%		-6,9%	0,3%	4,0%
16:00	United States	Rich Fed Comp. Index	Jun			5		
16:00	United States	Rich Fed, Services Index	Jun			1		
16:00	United States	Rich Fed Mfg Shipments	Jun			2		
16:30	United States	Texas Serv Sect Outlook	Jun			-0,3		
16:30	United States	Dallas Fed Services Revenue	Jun			2,7		

Übersicht

Währungen	ggü. Vort.	
EUR / AUD	1,6377	0,0005
EUR / BRL	4,3634	0,0001
EUR / CAD	1,5035	0,0008
EUR / CHF	1,1082	0,0001
EUR / CNY	7,8440	0,0347
EUR / DKK	7,4669	0,0002
EUR / GBP	0,8945	-0,0003
EUR / HUF	323,9000	0,2300
EUR / IDR	16.111,0000	11,0000
EUR / INR	79,1000	0,0000
EUR / ISK	141,6500	0,0000
EUR / JPY	121,9600	-0,3600
EUR / MXN	21,8958	0,0015
EUR / NOK	9,6840	0,0142
EUR / NZD	1,7159	-0,0061
EUR / PLN	4,2541	0,0007
EUR / RUB	71,3451	0,0070
EUR / SGD	1,5427	-0,0006
EUR / SEK	10,5897	0,0092
EUR / TRY	6,6372	0,0135
EUR / USD	1,1398	-0,0002
EUR / ZAR	16,3741	-0,0065
USD / CNY	6,8833	0,0102
USD / GBP	1,2744	0,0001
USD / JPY	107,0200	-0,2900
USD / RUB	62,5724	0,0010

Erstellt von:

Baader Bank AG
 Klaus Stopp
 Market Making Bonds
 Weihenstephaner Str. 4
 85716 Unterschleißheim

Skontroführung Renten

Die Baader Bank AG ist als Skontroführer für Renten an den Börsen Berlin, Frankfurt und München tätig. Wir stellen täglich im variablen Handel Liquidität zur Verfügung. Die Höhe der Liquiditätsgarantie und die Spreads der einzelnen Werte richten sich nach der Bonität des Emittenten, nach Laufzeit und dem Free Float. Weitere Informationen erhalten Sie unter www.bondboard.de. Bitte beachten Sie auch die Ausführungen in dem Dokument „Umgang mit Interessenkonflikten bei der Baader Bank Aktiengesellschaft“ das Sie unter www.baaderbank.de abrufen können.

Disclaimer „Baader Bonds Daily“

Die in diesem Dokument wiedergegebenen Informationen wurden von der Baader Bank AG sorgfältig zusammengestellt und beruhen zum Teil auf allgemein zugänglichen Quellen und Daten Dritter. Die Baader Bank AG übernimmt keine Gewähr für die Richtigkeit und Vollständigkeit der Informationen. Die Informationen wurden einzig zu Informations- und Marketingzwecken erstellt. Die Informationen stellen keine Anlageberatung, keine Anlageempfehlung und keine Aufforderung zum Erwerb oder zur Veräußerung von Finanzinstrumenten dar. Dieses Dokument ist keine Anlageempfehlung im Sinne des Art. 20 Verordnung (EU) Nr. 596/2014 vom 16. April 2014 und der Delegierten Verordnung (EU) 2016/958 vom 9. März 2016 sowie der Art. 36 und 37 der Delegierten Verordnung (EU) 2017/565 vom 25. April 2016 und genügt deshalb nicht allen gesetzlichen Anforderungen zur Förderung der Unabhängigkeit von Anlageempfehlungen und unterliegt auch nicht dem Verbot des Handelns im Zusammenhang mit der Veröffentlichung von Anlageempfehlungen. Es wird keine Gewähr für die Geeignetheit und Angemessenheit der dargestellten Finanzinstrumente sowie für die wirtschaftlichen und steuerlichen Konsequenzen einer Anlage in den dargestellten Finanzinstrumenten und für deren zukünftige Wertentwicklung übernommen. Die in der Vergangenheit erzielte Performance ist kein Indikator für zukünftige Wertentwicklungen. Aussagen über zukünftige wirtschaftliche Entwicklungen basieren grundsätzlich auf Annahmen und Einschätzungen, die sich im Zeitablauf als nicht zutreffend erweisen können. Eine Anlage in Finanzinstrumente jeglicher Art kann mit dem Risiko eines erheblichen Wertverlustes oder sogar Totalverlust einhergehen. Vor einer Anlageentscheidung sollte der Rat eines Anlage- und Steuerberaters eingeholt werden. Dargestellte Finanzprodukte sind möglicherweise nicht für jeden Anleger geeignet. Durch das Bereitstellen dieser Informationen wird der Empfänger weder zum Kunden der Baader Bank AG, noch entstehen der Baader Bank AG dadurch irgendwelche Verpflichtungen und Verantwortlichkeiten dem Empfänger gegenüber, insbesondere kommt kein Auskunftsvertrag zwischen der Baader Bank AG und dem Empfänger dieser Informationen zustande.

Die Baader Bank AG ist im Market Making (börslich und außerbörslich) tätig, und hält daher unter Umständen eigene Positionen in den dargestellten Finanzinstrumenten. Dieser Aspekt kann Einfluss auf die Informationen haben. Weitere Ausführungen zum Umgang mit Interessenkonflikten bei der Baader Bank AG sind unter http://www.baaderbank.de/Kundenservice/Rechtliche_Dokumente_Baader_Bank abrufbar.

Der Versand oder die Vervielfältigung dieses Dokuments ist ohne die vorherige schriftliche Zustimmung der Baader Bank AG nicht gestattet. Dieses Dokument enthält möglicherweise Links oder Hinweise auf die Webseiten von Dritten, welche von der Baader Bank AG nicht kontrolliert werden können und daher kann die Baader Bank AG keine Verantwortung für den Inhalt von solchen Webseiten Dritter oder darin enthaltenen weiteren Links übernehmen.

Copyright © 2018: Veröffentlicht von **Baader Bank Aktiengesellschaft, Weihenstephaner Straße 4, 85716 Unterschleißheim, Deutschland.** Baader Bank AG ist eine Aktiengesellschaft nach dem Recht der Bundesrepublik Deutschland mit Hauptgeschäftssitz in Unterschleißheim. Baader Bank AG ist beim Amtsgericht in München unter der Nummer HRB 121537 eingetragen und wird beaufsichtigt von der Bundesanstalt für Finanzdienstleistungsaufsicht (BaFin), Marie-Curie-Straße 24-28, 60439 Frankfurt am Main und Graurheindorfer Straße 108, 53117 Bonn. Die Umsatzsteueridentifikationsnummer von Baader Bank AG ist DE 114123893.

Der Vorsitzende des Aufsichtsrats ist Dr. Horst Schiessl. Die Mitglieder des Vorstands sind Nico Baader (Vorsitzender), Dieter Brichmann (Stellvertretender Vorsitzender) und Oliver Riedel.

Weitere Informationen über Baader Bank AG finden Sie auf der Website www.baaderbank.de. Wenn Sie Fragen zu dieser Publikation haben, kontaktieren Sie uns bitte unter Telefon: +49 89 5150 0 oder Telefax: +49 89 5150 1111.