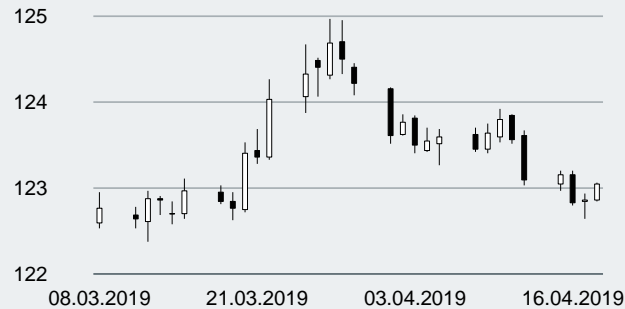


Bund 10j – Future (Juni-Kontrakt)



US 10y – Future (Juni-Kontrakt)



Übersicht

Tagesgeld	% p.a.	ggü. Vort.
Euroland	-0,470	0,000
EONIA	-0,369	-0,003
USA	2,450	0,000
Japan	-0,100	0,000
United Kingdom	0,650	0,000

3 Monate	% p.a.	% p.a.
Euroland	-0,542	-0,001
USA	2,435	0,002
Japan	-0,175	0,005
United Kingdom	0,752	-0,008

2j Anleihen	% p.a.	% p.a.
Euroland	-0,586	0,000
USA	2,386	-0,032
Japan	-0,155	-0,010
United Kingdom	0,786	-0,012

5j Anleihen	% p.a.	% p.a.
Euroland	-0,362	-0,001
USA	2,379	-0,033
Japan	-0,150	-0,015
United Kingdom	0,947	0,005

10j Anleihen	% p.a.	% p.a.
Euroland	0,070	-0,015
USA	2,569	-0,031
Japan	-0,025	-0,016
United Kingdom	1,235	0,013

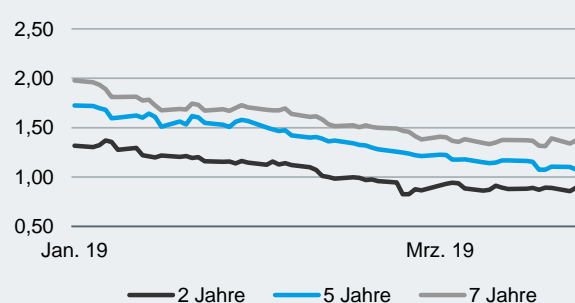
	Yest Close	Yest High	Yest Low	Unterstütz. 2	Unterstütz. 1	Pivot	Widerstand 1	Widerstand 2
Schatz-Future	111,890	111,910	111,865	111,845	111,870	111,890	111,915	111,935
Bobl-Future	132,600	132,710	132,510	132,407	132,503	132,607	132,703	132,807
Bund-Future	164,30	164,59	164,06	163,79	164,04	164,32	164,57	164,85
Buxl-Future	185,48	186,18	185,56	185,12	185,30	185,74	185,92	186,36
US 2y Future	106 8/32	106 9/32	106 7/32	106 6/32	106 7/32	106 8/32	106 9/32	106 10/32
US 5y Future	115 2/32	115 4/32	114 30/32	114 27/32	114 31/32	115 1/32	115 5/32	115 7/32
US 10y Future	122 28/32	122 30/32	122 21/32	122 17/32	122 22/32	122 26/32	123	123 4/32
US 30y Future	146 10/32	146 18/32	145 31/32	145 22/32	146	146 9/32	146 19/32	146 28/32

Mit Hilfe der Pivot-Punkte ist es möglich, kritische Unterstützungen und Widerstände ausfindig zu machen.

Euro-Zinskurve vs. USD-Zinskurve



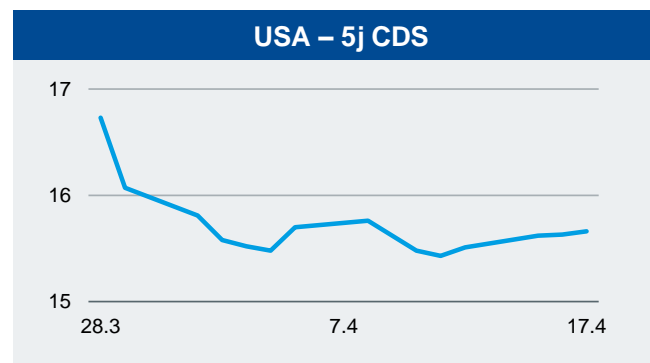
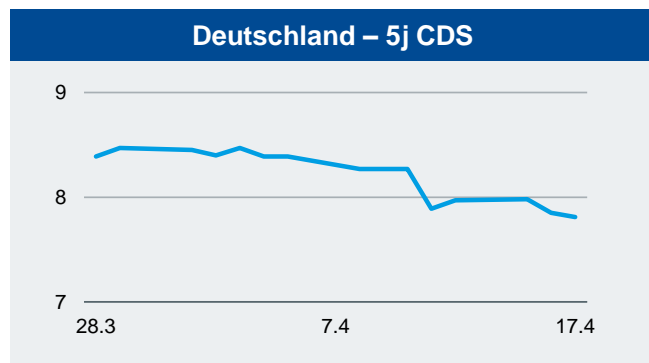
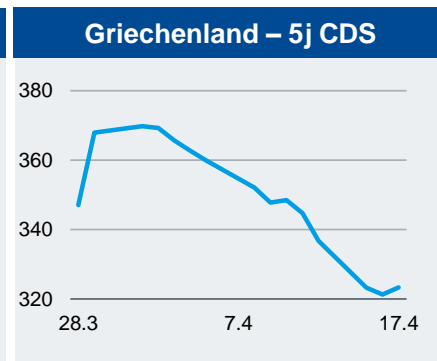
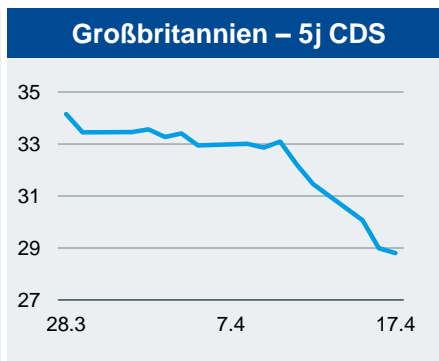
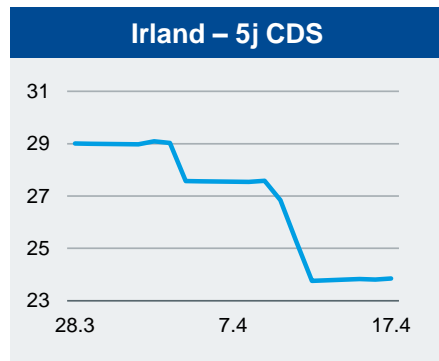
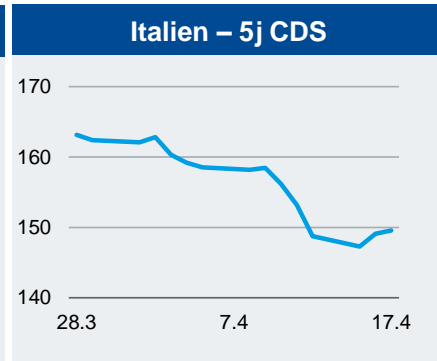
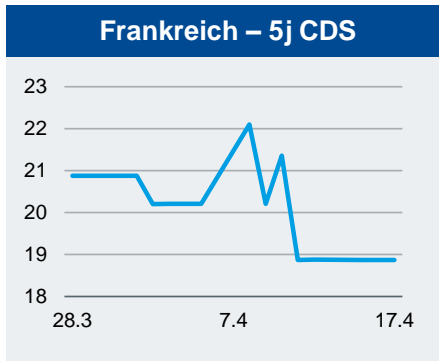
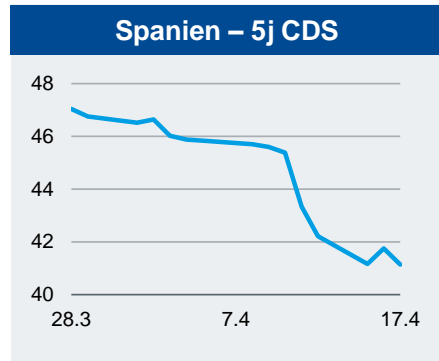
Spreadentwicklung AAA vs. BBB



Spread 2 Jahre	BP	BP
AA	24,19	0,61
A	14,99	0,24
BBB	5,10	-1,82

Spread 5 Jahre	BP	BP
AA	29,28	-0,65
A	6,78	-1,26
BBB	27,76	-2,96

Spread 7 Jahre	BP	BP
AA	12,00	-0,91
A	20,06	0,29
BBB	54,01	-2,19



Übersicht

CDS 5 Jahre	BP	ggü. Vort.
Deutschland	7,81	-0,04
Frankreich	18,87	0,00
Griechenland	323,30	2,02
Großbritannien	28,80	-0,19
Irland	23,85	0,04
Italien	149,57	0,47
Portugal	67,02	-0,34
Spanien	41,14	-0,61
USA	15,66	0,03

CDS 10 Jahre	BP	BP
Deutschland	13,87	-0,15
Frankreich	31,87	-0,03
Griechenland	403,75	0,43
Großbritannien	46,29	-0,67
Irland	39,51	0,07
Italien	181,61	0,29
Portugal	104,35	-2,30
Spanien	66,21	-0,85
USA	23,96	-0,08

Indizes

Index	Wert	Änderung
Dax 30	12.153,07	51,75
Euro Stoxx 50	3.477,73	14,37
Dow Jones	26.449,54	-3,12
S&P Comp.	2.900,45	-6,61
FTSE	7.471,32	1,40
Nasdaq Comp.	7.996,08	-4,15
Nikkei 225*	22.109,13	-168,84
Shanghai Comp.*	3.256,40	-6,72

*z.Zt von 7:38

Rohstoffe

Rohstoff	Preis	Änderung
Gold in \$	1.271,91	-2,43
Gold in Euro	1.125,48	-4,71
Silber in \$	14,95	0,02
Silber in Euro	13,23	-0,03
Oil Brent in \$	71,18	-0,20

***kein akt. Update

Wichtige Termine

Local Time	Country	Indicator Name	Period	Reuters Poll	Surprise	Prior	Min	Max
08:00	Germany	Producer Prices MM	Mar	0,2%		-0,1%	0,0%	0,5%
08:00	Germany	Producer Prices YY	Mar	2,7%		2,6%	2,5%	2,8%
09:30	Germany	Markit Mfg Flash PMI	Apr	45,0		44,1	43,6	55,0
09:30	Germany	Markit Service Flash PMI	Apr	55,1		55,4	54,0	55,6
09:30	Germany	Markit Comp Flash PMI	Apr	51,7		51,4	51,3	52,3
10:00	Euro Zone	Markit Mfg Flash PMI	Apr	47,9		47,5	47,0	49,2
10:00	Euro Zone	Markit Serv Flash PMI	Apr	53,2		53,3	52,2	53,9
10:00	Euro Zone	Markit Comp Flash PMI	Apr	51,8		51,6	51,0	52,3
14:30	United States	Initial Jobless Claims	13 Apr, w/e	205k		196k	195k	218k
14:30	United States	Jobless Claims 4-Wk Avg	13 Apr, w/e			207,00k		
14:30	United States	Continued Jobless Claims	6 Apr, w/e	1,720M		1,713M	1,713M	1,730M
14:30	United States	Philly Fed Business Indx	Apr	10,4		13,7	4,0	15,0
14:30	United States	Philly Fed 6M Index	Apr			21,80		
14:30	United States	Philly Fed Capex Index	Apr			19,50		
14:30	United States	Philly Fed Employment	Apr			9,60		
14:30	United States	Philly Fed Prices Paid	Apr			19,70		
14:30	United States	Philly Fed New Orders	Apr			1,90		
14:30	United States	Retail Sales Ex-Autos MM	Mar	0,7%		-0,4%	-0,3%	1,3%
14:30	United States	Retail Sales MM	Mar	0,9%		-0,2%	-0,5%	1,4%
14:30	United States	Retail Ex Gas/Autos	Mar			-0,6%		
14:30	United States	Retail Control	Mar	0,4%		-0,2%	-0,1%	1,5%
15:45	United States	Markit Comp Flash PMI	Apr			54,6		
15:45	United States	Markit Mfg PMI Flash	Apr	52,8		52,4	52,0	53,1
15:45	United States	Markit Svcs PMI Flash	Apr	55,0		55,3	54,5	56,3
16:00	United States	Business Inventories MM	Feb	0,4%		0,8%	0,0%	0,6%
16:00	United States	Leading Index Chg MM	Mar	0,4%		0,2%	0,0%	0,6%

Skontroführung Renten

Die Baader Bank AG ist als Skontroführer für Renten an den Börsen Berlin, Frankfurt und München tätig. Wir stellen täglich im variablen Handel Liquidität zur Verfügung. Die Höhe der Liquiditätsgarantie und die Spreads der einzelnen Werte richten sich nach der Bonität des Emittenten, nach Laufzeit und dem Free Float. Weitere Informationen erhalten Sie unter www.bondboard.de. Bitte beachten Sie auch die Ausführungen in dem Dokument „Umgang mit Interessenkonflikten bei der Baader Bank Aktiengesellschaft“ das Sie unter www.baaderbank.de abrufen können.

Übersicht

Währungen		ggü. Vort.
EUR / AUD	1,5732	-0,0004
EUR / BRL	4,4511	0,0022
EUR / CAD	1,5087	0,0019
EUR / CHF	1,1410	-0,0007
EUR / CNY	7,5624	0,0061
EUR / DKK	7,4661	0,0000
EUR / GBP	0,8661	0,0002
EUR / HUF	319,4700	0,2200
EUR / IDR	15.915,0000	10,0000
EUR / INR	78,5200	0,0000
EUR / ISK	135,7500	0,0000
EUR / JPY	126,3900	-0,1600
EUR / MXN	21,2902	0,0100
EUR / NOK	9,5966	-0,0014
EUR / NZD	1,6810	0,0022
EUR / PLN	4,2712	0,0013
EUR / RUB	72,2507	0,0251
EUR / SGD	1,5295	0,0015
EUR / SEK	10,4497	0,0018
EUR / TRY	6,5240	-0,0025
EUR / USD	1,1301	0,0003
EUR / ZAR	15,8226	0,0104
USD / CNY	6,6958	0,0018
USD / GBP	1,3047	0,0003
USD / JPY	111,8800	-0,1800
USD / RUB	63,8953	0,0633

Erstellt von:

Baader Bank AG
 Klaus Stopp
 Market Making Bonds
 Weihenstephaner Str. 4
 85716 Unterschleißheim

Disclaimer „Baader Bonds Daily“

Die in diesem Dokument wiedergegebenen Informationen wurden von der Baader Bank AG sorgfältig zusammengestellt und beruhen zum Teil auf allgemein zugänglichen Quellen und Daten Dritter. Die Baader Bank AG übernimmt keine Gewähr für die Richtigkeit und Vollständigkeit der Informationen. Die Informationen wurden einzig zu Informations- und Marketingzwecken erstellt. Die Informationen stellen keine Anlageberatung, keine Anlageempfehlung und keine Aufforderung zum Erwerb oder zur Veräußerung von Finanzinstrumenten dar. Dieses Dokument ist keine Anlageempfehlung im Sinne des Art. 20 Verordnung (EU) Nr. 596/2014 vom 16. April 2014 und der Delegierten Verordnung (EU) 2016/958 vom 9. März 2016 sowie der Art. 36 und 37 der Delegierten Verordnung (EU) 2017/565 vom 25. April 2016 und genügt deshalb nicht allen gesetzlichen Anforderungen zur Förderung der Unabhängigkeit von Anlageempfehlungen und unterliegt auch nicht dem Verbot des Handelns im Zusammenhang mit der Veröffentlichung von Anlageempfehlungen. Es wird keine Gewähr für die Geeignetheit und Angemessenheit der dargestellten Finanzinstrumente sowie für die wirtschaftlichen und steuerlichen Konsequenzen einer Anlage in den dargestellten Finanzinstrumenten und für deren zukünftige Wertentwicklung übernommen. Die in der Vergangenheit erzielte Performance ist kein Indikator für zukünftige Wertentwicklungen. Aussagen über zukünftige wirtschaftliche Entwicklungen basieren grundsätzlich auf Annahmen und Einschätzungen, die sich im Zeitablauf als nicht zutreffend erweisen können. Eine Anlage in Finanzinstrumente jeglicher Art kann mit dem Risiko eines erheblichen Wertverlustes oder sogar Totalverlust einhergehen. Vor einer Anlageentscheidung sollte der Rat eines Anlage- und Steuerberaters eingeholt werden. Dargestellte Finanzprodukte sind möglicherweise nicht für jeden Anleger geeignet.

Durch das Bereitstellen dieser Informationen wird der Empfänger weder zum Kunden der Baader Bank AG, noch entstehen der Baader Bank AG dadurch irgendwelche Verpflichtungen und Verantwortlichkeiten dem Empfänger gegenüber, insbesondere kommt kein Auskunftsvertrag zwischen der Baader Bank AG und dem Empfänger dieser Informationen zustande.

Die Baader Bank AG ist im Market Making (börslich und außerbörslich) tätig, und hält daher unter Umständen eigene Positionen in den dargestellten Finanzinstrumenten. Dieser Aspekt kann Einfluss auf die Informationen haben. Weitere Ausführungen zum Umgang mit Interessenkonflikten bei der Baader Bank AG sind unter http://www.baaderbank.de/Kundenservice/Rechtliche_Dokumente_Baader_Bank abrufbar.

Der Versand oder die Vervielfältigung dieses Dokuments ist ohne die vorherige schriftliche Zustimmung der Baader Bank AG nicht gestattet. Dieses Dokument enthält möglicherweise Links oder Hinweise auf die Webseiten von Dritten, welche von der Baader Bank AG nicht kontrolliert werden können und daher kann die Baader Bank AG keine Verantwortung für den Inhalt von solchen Webseiten Dritter oder darin enthaltenen weiteren Links übernehmen.

Copyright © 2018: Veröffentlicht von **Baader Bank Aktiengesellschaft, Weihenstephaner Straße 4, 85716 Unterschleißheim, Deutschland.**

Baader Bank AG ist eine Aktiengesellschaft nach dem Recht der Bundesrepublik Deutschland mit Hauptgeschäftssitz in Unterschleißheim. Baader Bank AG ist beim Amtsgericht in München unter der Nummer HRB 121537 eingetragen und wird beaufsichtigt von der Bundesanstalt für Finanzdienstleistungsaufsicht (BaFin), Marie-Curie-Straße 24-28, 60439 Frankfurt am Main und Graurheindorfer Straße 108, 53117 Bonn. Die Umsatzsteueridentifikationsnummer von Baader Bank AG ist DE 114123893.

Der Vorsitzende des Aufsichtsrats ist Dr. Horst Schiessl. Die Mitglieder des Vorstands sind Nico Baader (Vorsitzender), Dieter Brichmann (Stellvertretender Vorsitzender) und Oliver Riedel.

Weitere Informationen über Baader Bank AG finden Sie auf der Website www.baaderbank.de. Wenn Sie Fragen zu dieser Publikation haben, kontaktieren Sie uns bitte unter Telefon: +49 89 5150 0 oder Telefax: +49 89 5150 1111.